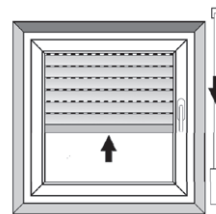


Bedien- und Pflegehinweise für Ihren Köhler-Rolladen

Generell müssen Rolläden frei bewegt werden können. Es dürfen keine Gegenstände den Ablauf behindern (Stühle, Tische, Besen, Eimer, etc.). Jede Behinderung kann zu Schäden führen, insbesondere bei elektrisch angetriebenen Rolläden.

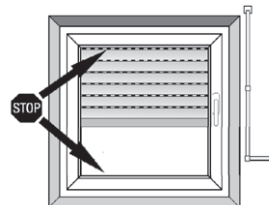
BEDIENUNG MIT GURT:

Führen Sie den Gurt ohne seitlichen Versatz nach unten oder oben. Wichtig bei der Bedienung: Betätigen Sie den Rolladen im ersten und im letzten Drittel der Öffnungs- oder Schließbewegung langsam bis zum Anschlag.



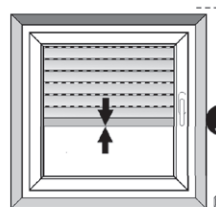
BEDIENUNG MIT KURBEL:

Achten Sie auf korrekte Drehrichtung der Kurbel! Kurbeln Sie nicht weiter, wenn Ihr Rolladen ganz geöffnet bzw. geschlossen ist. Bei Kurbelantrieb Kurbeln am Gelenk nicht zu stark abknicken, max. 30°.



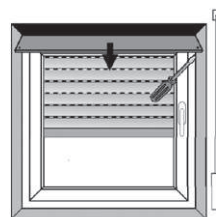
BEDIENUNG MIT MOTOR:

Lassen Sie Kinder nicht mit den Steuergeräten des Rolladens spielen. Fernbedienungen sind von Kindern fernzuhalten. Untersuchen Sie die Einrichtung regelmäßig auf Anzeichen von Verschleiß oder Beschädigung an Kabeln. Nicht benutzen, wenn eine Reparatur erforderlich ist. Bei Störungen wenden Sie sich bitte umgehend an Ihren Fachbetrieb. Versuchen Sie niemals elektrische Teile selber zu reparieren – **LEBENSGEFAHR!**



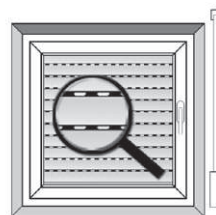
REVISION:

Achten Sie darauf, dass die Revisionsöffnung immer frei zugänglich bleibt. Der Kasten deckel sollte nicht überputzt, tapeziert oder überfließt werden. Lassen Sie Reparaturen stets durch Ihren Fachbetrieb ausführen!



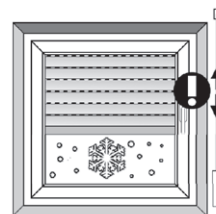
BEI HITZE:

An sonnigen und heißen Tagen sollten Sie beachten, dass die Licht und Lüftungsschlitze geöffnet bleiben! Sie sorgen so für eine ausreichende Hinterlüftung Ihres Rolladens und vermeiden einen Hitzestau, der dazu führen könnte, dass der Rolladen verformt.



BEI KÄLTE:

An kalten und frostigen Tagen könnte Ihr Rolladen anfrieren. Bitte wenden Sie in diesem Fall keine Gewalt an. Lassen Sie speziell motorbediente Rolläden nicht unbeaufsichtigt laufen, und stoppen Sie sofort, falls der Rolladen angefroren ist. Schalten Sie ggf. automatische Steuerungen und Zeitschaltuhren im Winter auf Handbedienung.



REINIGEN UND PFLEGEN:

Wir empfehlen Kunststoffreiniger für Hart-PVC. Bitte verwenden Sie keine lösungsmittelhaltigen oder körnigen Reiniger. Wichtig ist die Nachbehandlung mit einem Antistatikum.

**WICHTIGE SICHERHEITANWEISUNGEN!
FÜR DIE SICHERHEIT VON PERSONEN IST ES WICHTIG, DIESE ANWEISUNGEN ZU BEFOLGEN
– DIESE ANWEISUNGEN SIND AUFZUBEWAHREN –**